



# SUNSTAR

# 2012/01



## 營業通報 Newsletter

TAIWAN  
2012.01月號

三司達企業股份有限公司



### One bike One


轉動臺灣向前行

### 1 2/3 1

不見不散



活動會場限量發送  
加油棒!!

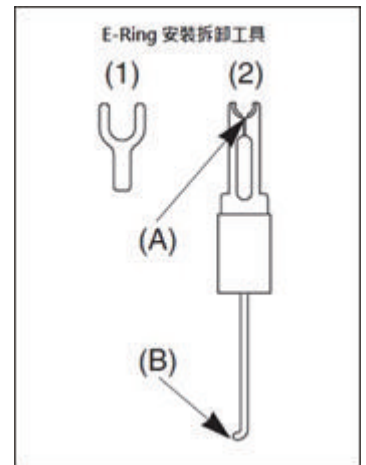


SHIMANO

### 煞車變速把手安裝拆解

適用產品系列：Dura-Ace / ULTEGRA / 105

使用工具 (1) Tool A : Y6RT68000  
(2) Tool B : Y6RT66000



### 補修配件



現行款的煞車變速把手主體分為2部份

- A. 握把主體  
(變速把手主要結構)
- B. 撥桿主體  
(變速煞車操控結構)

Step 1

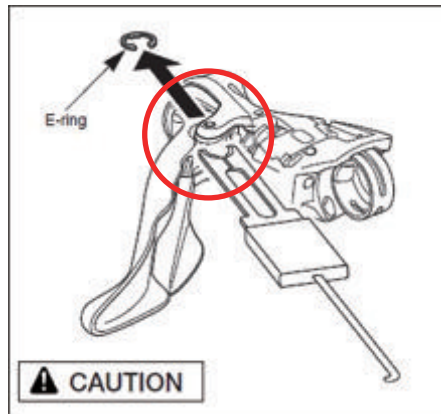


首先將E-ring的缺口轉向外側(如右側圖示)，請利用Tool B的(B)鉤子部份完成此項動作。

SHIMANO

Step 2

使用工具B將E-ring拆卸



注意事項：工具 B 缺口要對準 E-ring 的缺口，否則會無法拆解。

Step 3



將煞車變速把手握把和撥桿的連接PIN推出，建議使用4mm內六角板手並抵住握把，連接PIN更容易推出。

Step 4



將彈簧勾出握把溝槽，才能將煞車變速把手握把和撥桿拆解。

SHIMANO

### 拆解流程

Step 1



煞車變速把手的握把和撥桿主體進行結合

請先將箭頭顯示的連接桿，放至於煞車變速把手撥桿主體內側支架。

Step 2



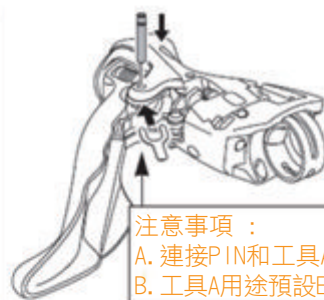
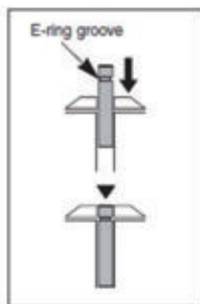
上方圖示彈簧必須放至煞車變速把手握把溝槽內，否則煞車變速把手將無法使用煞車功能。

注意事項：  
請使用工具B的(2)勾子將彈簧安裝於溝槽內

Step 3



安裝連接PIN，請記得使用工具A如左圖顯示位置，PIN敲擊安裝後在將工具A取下。



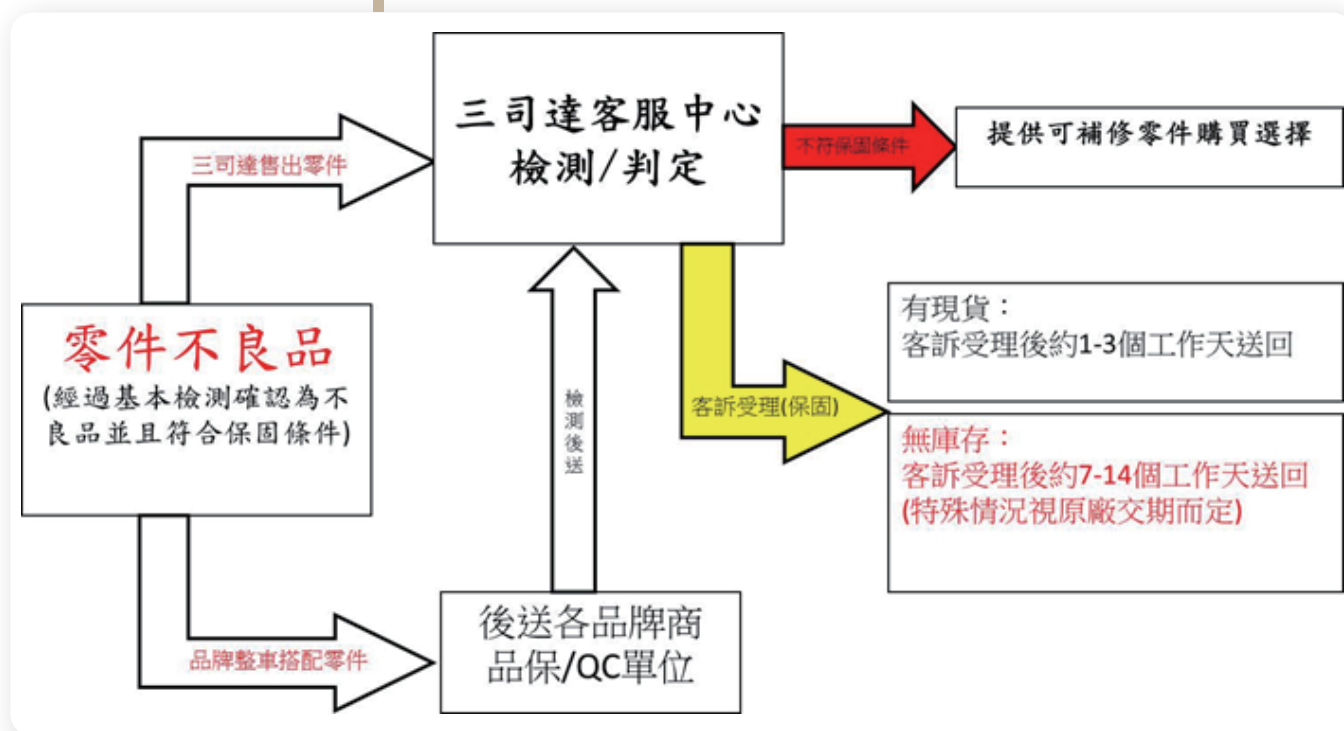
注意事項：  
A. 連接PIN和工具A安裝方向  
B. 工具A用途預設E-ring的空間

Step 4



先將E-ring安裝於工具B上，E-ring缺口朝前安裝於連接PIN的溝槽，請注意需要聽到喀的一聲才是正確的安裝。

## SHIMANO 客訴品處理流程圖



**SHIMANO**

### 台灣地區保固條款公告

<http://www.sunstar-tw.com/biking/download/maintenance3.pdf>

#### 客訴品處理重要訊息：

1. SHIMANO零件客訴品和其他商品類客訴品須詳細填寫零件和商品客服檢測單並蓋上車店店章，請務必附上購買證明相關文件(發票或是成車購買證明書)，如未收到其檢測單據，其客訴品將原件退回。
2. 所有客訴品請保持其整潔性和完整性，請注意客訴品僅接受不良品和其相關配件，他牌(非相關)配件請自行保管，本公司不負保管之責。若客訴品未保持清潔性以及不良品和配件的完整性，本公司將不予受理。

客服檢測單據請於三司達官網的SHIMANO網頁下載列印。

零件客服檢測單：<http://www.sunstar-tw.com/biking/download/maintenance2.pdf>

商品客服檢測單：<http://www.sunstar-tw.com/biking/download/maintenance.pdf>



SHIMANO

WE  
FEEL THAT  
CONGRATULATIONS  
ARE  
IN PLACE

世錦賽摘金，恭喜MARK CAVENDISH和其所屬英國隊的隊友

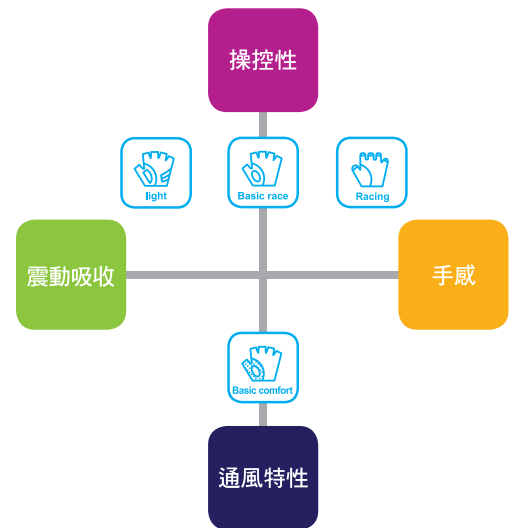
DURA-ACE

 SUNSTAR | 台灣總代理 三司達企業股份有限公司 [www.sunstar-tw.com](http://www.sunstar-tw.com)  
TEL:04-2359-6199 | FAX:04-2359-6565



**Di2**  
DIGITAL INTEGRATED INTELLIGENCE

SHIMANO 手套技術



- SHIMANO堅信為車手與自行車之間，創造出更好的介面。
- 自行車手套為車手與自行車之間，最重要的接觸點之一。
- SHIMANO發展各式手套類型，適合各種騎乘車手的使用目的。

### Racing

操控	★★★★
手感	★★★★★
吸震	★★★
透氣	★★★★

### Basic race

操控	★★★★
手感	★★★★
吸震	★★★★
透氣	★★★★

### Basic comfort

操控	★★★
手感	★★★★
吸震	★★★★★
透氣	★★★★★

### Light

操控	★★★★★
手感	★★★
吸震	★★★★★
透氣	★★★



SINCE  
1866  
**BROOKS**  
ENGLAND  
SADDLES  
BAGS  
ETC.

## COLT

第一塊Colt誕生於1979年，廣大的BROOKS粉絲因為它的堅韌和耐用而喜歡上它。幾年前Colt曾經在不明的原因下停產過，但在世界各地的大街小巷中仍舊可以看到它的身影，原因無他，就是Colt的高品質。有趣的是最近看到很多Colt裝在越野自行車上，這對BROOKS的坐墊來說確實是很罕見的情形，但又不會太突兀。

今天Colt要拉攏新世代的年輕人，儘管他們早已經習慣了80年代的復古風，但是Colt要用新的顏色來征服這群年輕、風格意識強烈的新族群。Colt除了有利用天然植物染料所染出來的鮮艷顏色，也維持了BROOKS產品線一貫的皮革製坐墊特色。



長度：273mm  
寬度：156mm  
高度：70mm  
重量：530克  
座弓：鋼



顏色：黑/紫羅蘭/芥末/粉紅/藍綠色

(建議售價 NT\$6,200)

## John Boulton Criterion Jacket, MK. 1

Timothy Everest設計/英國製  
Eurobike 2011設計獎



沿用創立者John Boulton的名字和承襲BROOKS的精神，Criterion可說是自行車風衣史上最成功的代表作。

由英國知名裁縫師，同時也是自行車狂熱分子Timothy Everest所設計，這件風衣顛覆了防水就沒有外觀的傳統觀念。

Criterion的許多小細節都兼顧了當代自行車騎士的需求：反光條、內收式坐墊防水套、隱藏式口袋、防風設計的口袋、雙向拉鍊等。風衣採用高級防風防水的棉料，還有來自Fox Brothers的上等粗花呢



(建議售價 NT\$49,000)



## fi'zi:k KURVE

2012年全新款設計

搭配脊柱概念，共有蛇、變色龍和公牛三種款式


Wing Flex提供最佳舒適性與技能表現

Re:Flex的可塑性複合材質，讓坐墊隨著臀部塑型律動


Mobius Rail的坐弓結構，提供更強的支撐性

ICS整合快扣系統

可調節式的張力系統，讓每個人可以找到屬於自己的坐弓彈性度



蛇



變色龍



公牛

(建議售價 NT\$10,700)



## BECOZ Because Eco is the Answer

Selle Royal 融合了生態和科技研發出了 Becoz，2012 年更符合環保訴求的全新系列坐墊。Becoz 裡面蘊藏了創新的 CORKGEL，一種含有天然軟木的生物聚酯。因為環保才能永續。

### 少點石油 多點綠能

Becoz 的誕生代表 Selle Royal 對友愛地球的概念又跨出了一大步，也象徵著少點石油，多點綠能的生活態度。

「完全舒適概念」為讓各種騎乘姿勢的騎士都能得到最舒服的感受，Selle Royal 將坐墊分為四種：競賽型、運動型、舒適型、休閒型，且各有男、女專用款式。競賽型適合熱愛競賽的車手，尤其在騎乘時會採取微彎曲的坐姿還有騎車頻率較高的人。運動型是給單純喜歡騎車而且騎乘時一直保持舒適的人，同時還能有更快節奏的表現。適合舒適型座墊和手握的人騎車純粹為了娛樂。舒適型的產品讓您在騎乘時可以保持幾乎筆直的坐姿，完全不需要擔心舒適度的問題。最後，休閒型的產品適合通勤和每天騎乘。筆直的坐姿和最棒的舒適度是休閒型系列最大的賣點。

#### Sport 競賽型坐墊

弓 材 質：Powder Coated Steel

坐墊材質：天然軟木聚酯矽膠

人體工學設計/男、女兩種款式

ICS 整合式快扣設計



#### Athletci 運動型坐墊

弓 材 質：Powder Coated Steel

坐墊材質：天然軟木聚酯矽膠

人體工學設計/男、女兩種款式

ICS 整合式快扣設計



#### Moderate 舒適型坐墊

弓 材 質：Powder Coated Steel

坐墊材質：天然軟木聚酯矽膠

人體工學設計/男、女兩種款式

ICS 整合式快扣設計



#### Relaxed 休閒型坐墊

弓 材 質：Powder Coated Steel

坐墊材質：天然軟木聚酯矽膠

人體工學設計/男、女兩種款式

ICS 整合式快扣設計



(建議售價 NT\$2,300)



# Fly Shimano

SHIMANO



WH-R500-C24-CL

WH-7900-C25-TU

WH-R500-C30-CL

WH-7900-C25-CL

WH-R500-C30-CL

## SHIMANO輪組技術

### 精確：在各種條件下軸承的耐久性

為了提升實際騎乘的性能，Shimano特別使用滑軌式滾珠軸承，使花鼓的側向負荷能力較佳。DURA-ACE等級的高精度高品質的滾珠軸承和滑軌使用鐳射測量為基礎，達到令人驚嘆的精確性和運作。

### 強度：偏心輪圈使後輪強度更大

偏心輪圈技術減小卡式飛輪側的輻條角度，實現更平均的輻條張力和更堅固的輪組。

### 高品質、耐久和輕量

毫無疑問，Shimano輪組適合那些對於性能最為重視的顧客。



## ACCU3D

導入科學概念，更符合人體工學。


解析騎乘的角度與姿勢，3D剪裁設計。

專用實驗室裡反覆測試，品質極致化。

在嚴酷環境之下，也能發揮產品卓越的舒適性及耐久性。

創造出自行車衣與人體之間完美的對話。

SHIMANO 車衣的頂級款 — "ACCU-3D"。



# SHIMANO

 **SUNSTAR**

台灣總代理 三司達企業股份有限公司 TEL:04-2359-6199 FAX:04-2359-6565 [www.sunstar-tw.com](http://www.sunstar-tw.com)

# PinarelloPoint™

the starting point for the best purchase.



## BEWARE OF FAKE PINARELLO!

PINARELLO在此鄭重向所有支持者宣布，PINARELLO在全球各地已經展開合法的行動，目的就是要保護PINARELLO的商標、專利以及產品。所謂的合法行動就是要避免仿冒品流竄。智慧財產是PINARELLO的根基，透過申請後在全世界都得到保障。

PINARELLO將動員足夠的資源來追蹤在網路上流通的仿冒品，以打擊市場上越來越多的偽造商品。同時，PINARELLO也會向這些在網路上販售仿冒品的違法者下通牒，要求對方務必將仿冒品從拍賣網站上下架。

PINARELLO要再次向所有的支持者強調，透過PINARELLO授權的合法經銷據點，您可以購買到所有PINARELLO的商品。從PINARELLO的官方網站WWW.PINARELLO.COM可以找到離您最近的經銷商。PINARELLO的經銷商在您要購買產品前一定會提供最完整的資訊供參考。最後也要再次提醒消費者，唯有購買原廠公司貨才能享有PINARELLO的產品保固以及售後服務。



Think  
Asymmetric

[pinarello.com](http://pinarello.com)

Please have a look at our website to find your nearest shop

100/12/31  
12/31(六)  
AM9:00~11:00



轉動臺灣向前行

**轉動台灣** (台北市、新北市、台中市、台南市、高雄市、花蓮市)

『轉動臺灣向前行』，是臺灣史上規模最大的自行車活動，以『同一時間、同一地區、最多人同時騎自行車』來創新原有的金氏世界紀錄，打造屬於全體台灣人的驕傲。

三司達將在以下六個主場地點為參加本活動的民眾加油打氣，也請各車店一同共襄盛舉，在這不平凡的時刻留下永恆的記錄。

((活動現場發送加油棒!!數量有限，送完為止))



地點

主場位置

台北市	中正紀念堂
新北市	新北市政府廣場
台中市	台中新市政府廣場
台南市	生活美學館
高雄市	國家體育館
花蓮市	花蓮縣政府廣場

<http://www.onebikeone.tw/>

**SUNSTAR**  
B2B相關訊息

春節期間B2B系統暫時關閉下單服務，B2B系統下單功能將於2012年1月20號下午兩點至2012年1月29號暫停服務，該系統關閉期間仍可進行庫存資料查詢，諸多不便還請見諒。

B2B系統將於2012年1月30號起重新開放下單出貨之作業。

